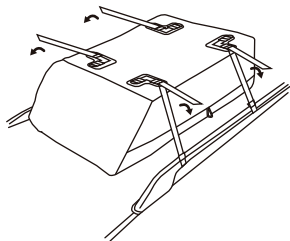
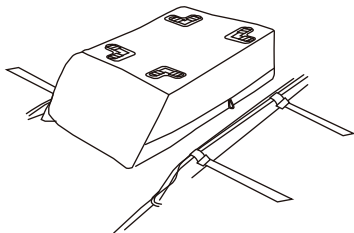


∞ INFINITY ROOF TOP BAG

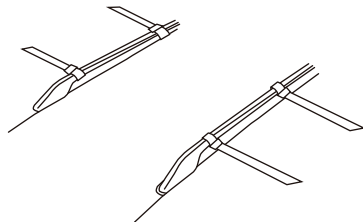
התקנה בכלי רכב עם גגון



3



2



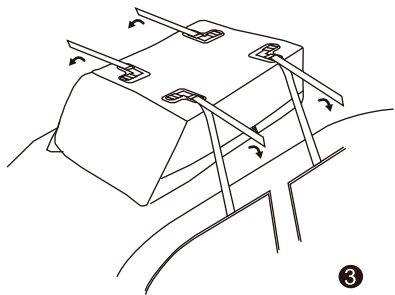
1

לאחר מילוי תיק גג הרכב בציוד הרצוי (הקפד לא לאחסן דברים כבדים מאוד על גג הרכב כדי למנוע נזק לגג) השחל לאבוס מתיחה כל אחת מן הרצועות ומתח מתיחה ראשונית קלה בכל אחד מהרצועות ולאחר מכן עבור שוב ומתח מתיחה חזקה יותר. לאחר מכן קשור את קצה הרצועה לרצועה עצמה ע"מ שלא תתנופף ברוח ולהפחית רעשים בזמן נסיעה.

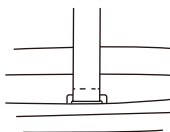
הנח את המשטח נגד החלקה במרכז גג הרכב ועליו הנח את תיק גג הרכב במרכזו כאשר הצד האווירודינמי מופנה כלפי קדמת הרכב.

הכנס כל אחת מהרצועות תחת המתלה בגג והשחל את קצה הרצועה ללולאה שבסופה כך שתיווצר קשירה אל הגגון. לתיק הגג ישנם 8 אבזמים, ניתן לקשור את התיק בכל אחד מהצדדים עם ארבעת הרצועות לנוחות מרבית.

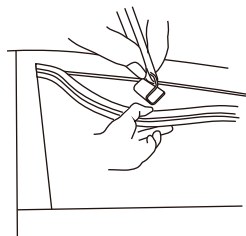
התקנה בכלי רכב ללא גגון



3



2



1

השחל את קצה הרצועות לתוך אבזמי המתיחה בתיק הגג. הדק תחילה כל אחת מן הרצועות ומתח מתיחה ראשונית קלה בכל אחד מהרצועות ולאחר מכן עבור שוב ומתח מתיחה חזקה יותר. לאחר מכן קשור את קצה הרצועה לרצועה עצמה ע"מ שלא תתנופף ברוח ולהפחית רעשים בזמן נסיעה.

וודא שהרצועות נתפסו היטב על ידי משיכה של הרצועות. לאחר מכן סגור את הדלת. הרכב ובדוק כל רצועה בנפרד.

הנח את המשטח נגד החלקה במרכז גג הרכב ועליו הנח את תיק גג הרכב במרכזו כאשר הצד האווירודינמי מופנה כלפי קדמת הרכב. לאחר מילוי תיק גג הרכב בציוד הרצוי, הוצא את ארבעת הרצועות עם האבזמים ומקם אותם כאשר הדלתות פתוחות על גומי הדלת. הרכב כל רצועה בנפרד.

אזהרות והסתייגויות

כאשר רכשת את מוצר זה הסכמת לתנאים הנ"ל; המשתמש אחראי להתקנת תיק הגג בצורה נכונה ומאובטחת. הרכבה לא נכונה יכולה לגרום לתיק הגג להשמש מהרכב ולגרום נזק לחפצין, כלי רכב אחרים, ולעצמך. נזק שייגרם לרכב אינו באחריות החברה הקפד להשתמש נכונה. החברה אינה אחראית לנזק/אובדן שייגרמו לך, לסובביך וחפצין על ידי השימוש במוצר בצורה ישירה או עקיפה.

תחזוקה

תיק הגג שרכשת עשוי מהחומרים הטובים ביותר. אך בתחזוקה נכונה חיי המוצר יכולים להתארך מאוד. במידה והתיק התכלך מאוד נקה אותו בסמרטוט רטוב או עם צינור מים כאשר הוא סגור לחלוטין. הקפד לייבשו לפני קיפולו על מנת למנוע עובש וריח רע אשר עלולים לפגוע במוצר. הקפד לאחסן אותו תמיד בתיק האחסון שלו כאשר הוא יבש לחלוטין. אין להשתמש בחומרי ניקוי.